

CETRON® Reinigungspulver / Cleansing powder / Poudre de nettoyage

Verarbeitungshinweise

Processing notes

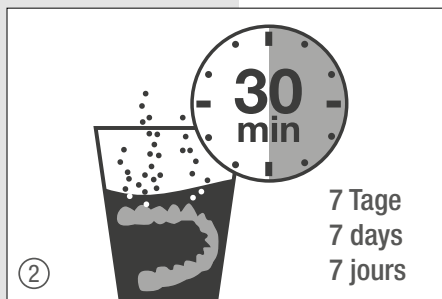
Instructions de traitement



Inhalt eines Beutels mit ca. 150 ml Wasser mischen, Reinigungsobjekt unter fließendem Wasser abspülen und einlegen.

Dissolve the content of a bag in 150 ml of water. Rinse the appliance/splint with fresh water and put it in the solution.

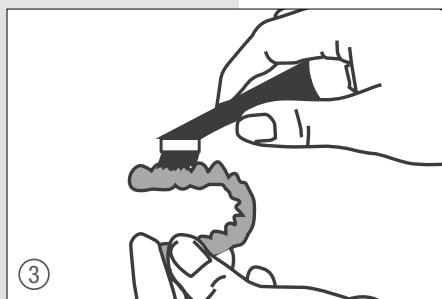
Diluer le contenu du sachet dans 150 ml d'eau. Rincer l'appareil à nettoyer à l'eau claire et le mettre dans la solution.



Ca. 30 min. einwirken lassen. Lösung kann bis zu 1 Woche verwendet werden.

Leave the appliance/splint for about 30 min. in the solution. Do not keep mixed solution longer than one week.

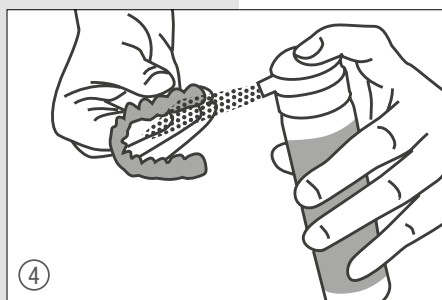
Laisser tremper pendant environ 30 min. La solution reste active pendant une semaine au maximum.



Gelöste Beläge mit Bürste entfernen und Objekt erneut abspülen.

Any remaining sediment can be removed with a toothbrush and fresh water.

Enlever les dépôts restants avec une brosse à dents, puis rincer de nouveau à l'eau claire.



Vor dem Einsetzen kann das Reinigungsobjekt zusätzlich mit CETRON®-Spray gepflegt und erfrischt werden. Für einen noch zitronigeren Geschmack!

Apply CETRON® care spray to the appliance/splint before inserting it - for a refreshing and lemony flavor!

Appliquer le spray de soins CETRON® avant d'insérer l'appareil - pour un gout rafraîchissant au citron!