

# Flexio-Adapter für Cavitron Handstücke




## Gebrauchsanleitung



Deutsch

icmedical

### Erklärung der Hinweissymbole:

-  = WARNUNG! Missachtung kann zu Personenschäden führen.
-  = VORSICHT! Missachtung kann zur Beschädigung des Gerätes führen.
-  = HINWEIS! Missachtung kann zur Fehlfunktion führen.

Beachten Sie unbedingt die Sicherheitshinweise und Warnungen in der Gebrauchsanweisung des Reinigungs- und Desinfektionsautomaten. Bereiten Sie ausschließlich Dentalinstrumente/Medizinprodukte auf, die von ihrem Hersteller als maschinell wiederaufbereitbar deklariert sind und beachten Sie dessen spezifische Aufbereitungshinweise. Das verwendete Aufbereitungsprogramm mit bevorzugt thermischer Desinfektion muss gegebenenfalls auf die Materialqualität der Instrumente abgestimmt sein.

### Lieferung Komponenten

Art.-Nr.	Abb.	Beschreibung
105 155		Flexio-Gewindekopplung für Cavitron-Handstücke.  Inhalt: 1 Adapter  Für Flexio-Injektionsschiene mit 8 Adaptern und allen Aufnahmen mit 16mm Durchmesser




### Anwendungsgebiet

Die Flexio-Adapter für Cavitron dient zur Aufnahme von Cavitron Handstücken.


### Anwendung:

Die Flexio-Gewindekopplung für Cavitron Handstücke findet Anwendung in der Flexio-Injektionsschiene mit 8 Adaptern oder in einer Aufnahme für Übertragungsinstrumente mit einem Silikonanschluss für Turbinen mit ca. 16mm Ø.

Die Cavitron Handstücke mit dem Schaftende in die Aufnahme des Adapters einstecken.

-  Vor und Nach der Aufbereitung der Instrumente muss das Schaftende desinfiziert werden.
-  Vorsicht, Verletzungsgefahr: Achten Sie beim Einsetzen der Instrumente darauf, sich nicht an den Funktionsenden der Instrumente zu verletzen. Tragen Sie zu Ihrer eigenen Sicherheit beim Einsortieren stichfeste Handschuhe.
-  Beim Einstecken merken Sie einen leichten Widerstand. Fehlt der Widerstand, ist die Aufnahme für das Instrument ungeeignet.

Vergewissern Sie sich, dass die Instrumente korrekt positioniert und fixiert sind.

-  Instrumente, die während der maschinellen Aufbereitung herausgefallen sind, müssen nochmals aufbereitet werden.

Den bestückten Adapter für Cavitron Handstücke auf einen freien Steckplatz auf der Injektionsschiene platzieren.

IC Medical GmbH

Schorndorfer Straße 67  
73635 Rudersberg-Steinberg

Telefon: +49 7181-70 60-0  
Telefax: +49 7181-70 60-99  
E-Mail: [info@icmedical.de](mailto:info@icmedical.de)

[www.icmedical.de](http://www.icmedical.de)