

<p>DEUTSCH</p>
<p>Produktbeschreibung/Indikation</p> <p>Visalys® CemCore Try In Paste dient der Simulation der Farbwirkung der gewählten Visalys® CemCore Farbe auf keramische Restaurationen und für die Abdeckung der Zementtuge zur Vermeidung einer Inhibitionsschicht. Die wasserlösliche Paste entspricht in Farbe und Transparenz dem fertig ausgehärteten Visalys® CemCore.</p> <p>Angewendet wird die Visalys® CemCore Try In Paste in den Farben Universal (A2/A3), Dark (A4), Opaque, Bleach und Translucent. Hinweis: Erst wenn das Befestigungskomposit Visalys® CemCore vollkommen polymerisiert ist und seine endgültige Farbe erreicht hat, ist die Farbberiestimmung mit der Visalys® CemCore Try In Paste erreicht.</p> <p>Visalys® CemCore Try In Paste korrespondieren ausschließlich mit den Farben von Visalys® CemCore.</p>
<p>Anwendungsgebiete</p> <ul style="list-style-type: none">• Zur Prüfung der gewählten Farbe vor der definitiven Befestigung mit Visalys® CemCore • Für die Abdeckung der Zementtuge zur Reduzierung einer Inhibitionsschicht
<p>Kontraindikationen</p> <p>Bei bekannter Allergie gegen Inhaltsstoffe der Visalys® CemCore Try In Paste.</p>
<p>Warnhinweise</p> <p>Bei empfindlichen Personen können allergische Reaktionen auf das Produkt nicht ausgeschlossen werden.</p> <p>Durch die hygroscopische Eigenschaft des Produkts kann es zu Flüssigkeitsverschiebungen in den Dentintubuli und bei empfindlichen Patienten zu kurzen Schmerzereaktionen kommen. Ggf. können Mittel zur Desensibilisierung angewendet oder eine Anästhesie durchgeführt werden.</p> <p>Reste der Visalys® CemCore Try In Paste auf den Oberflächen der Restauration oder des Stumpfes können die Haftkraft von Visalys® CemCore beeinträchtigen. Visalys® CemCore Try In Paste bindet nicht ab und ist nicht für die Befestigung von Restaurationen geeignet.</p> <p>Für Kinder unzugänglich aufbewahren.</p>
<p>Vorsichtsmaßnahmen</p> <p>Nicht nach Ablauf des Verwendbarkeitsdatums anwenden.</p> <p>Das Material nicht verschlucken. Nach versehentlichem Verschlucken: Bei auftretenden oder anhaltenden Beschwerden wenden Sie sich an einen Arzt.</p> <p>Haut- und Schleimhautkontakt vermeiden.</p> <p>Augenkontakt vermeiden. Bei versehentlichem Augenkontakt: Sofort gründliches Ausspülen mit Augendusche oder Wasser. Geeignete Schutzmaßnahmen (z. B. Tragen einer Schutzbrille) ergreifen. Bei auftretenden oder anhaltenden Beschwerden wenden Sie sich an einen Arzt.</p> <p>Sicherheitsdatenblätter finden Sie auch unter www.kettenbach.de.</p>
<p>Anwendungshinweise</p> <p>Nach der Einprobe der Restauration – gemäß den Angaben in der Gebrauchsinformation von Visalys® CemCore – kann die Farbwirkung der gewählten Farbe mit der passenden Visalys® CemCore Try In Paste simuliert werden.</p> <p>Damit die natürliche Farbwirkung des Stumpfs erhalten bleibt, sollte die Stumpfoberfläche nicht getrocknet werden.</p> <ol style="list-style-type: none">1. Auswahl der gewünschten Farbe und Applikation der Try In Paste mit aufgesetzter Applikationskanüle auf die Innenseite der Restauration. Gebrauchte Applikationskanüle entsorgen und Verschlusskappe der Visalys® CemCore Try In Paste wieder aufsetzen. 2. Einsetzen der Restauration auf den Stumpf, die Kavität oder die vorgesehene Zahnoberfläche für Veneers. Beim Einsetzen keinen starken Druck ausüben, um einen möglichen Bruch der Restauration zu vermeiden. 3. Überschüsse der Visalys® CemCore Try In Paste mit einem geeigneten Instrument (z. B. Bürste, Wattepellet) entfernen. Die beste Simulation der Farbwirkung wird erreicht, wenn die Schichtdicke der Visalys® CemCore Try In Paste der späteren Dicke der Zementtschicht entspricht. 4. Prüfung der Farbwirkung. Ggf. eine andere Farbe wählen. 5. Lösen der Restauration und reinigen der Häftflächen des Stumpfes und der Restauration mit Wasser. Es muss auf ein vollständiges Entfernen der Try In Paste geachtet werden, um einen guten Haftverbund der definitiven Befestigung zu erreichen. 6. Befestigen der Restauration mit Visalys® CemCore in der gewählten Farbe gemäß der Gebrauchsinformation des Produkts.
<p>Lagerungsbedingungen</p> <p>Trocken, vor Sonnenlicht geschützt aufbewahren, bei Raumtemperatur (15°C/59°F – 25°C/77°F), extreme Temperaturen vermeiden.</p> <p>Nach Ablauf des Verwendbarkeitsdatums nicht mehr verwenden.</p>
<p>Inhaltsstoffe</p> <p>Hauptbestandteile der Visalys® CemCore Try In Paste sind Polyethylenglykol und Kieseläure.</p>
<p>Entsorgung</p> <p>Vollständig entleerte Spritzen und Applikationsausrüstung können gemäß den regionalen Bestimmungen entsorgt werden.</p>
<p>Warenzeichen</p> <p>Visalys® CemCore Try In Paste und Visalys® CemCore sind registrierte Warenzeichen der Kettenbach GmbH & Co. KG.</p>
<p>Hinweis</p> <p>Nicht alle Kettenbach-Produkte sind in allen Ländern erhältlich.</p> <p>Nur für den dentalen Gebrauch durch Fachpersonal.</p> <p>Garder hors de la portée des enfants.</p> <p>Bei auftretenden schwerwiegenden Vorfällen, die im Zusammenhang mit dem Produkt stehen, wenden Sie sich bitte unverzüglich an den Hersteller und an die zuständige Behörde.</p>
<p>Haftungsbeschränkung</p> <p>Sowohl ein Haftungsausschluss gesetzlich zulässig ist, übernimmt die Kettenbach GmbH & Co. KG keinerlei Haftung für Verluste oder Schäden durch dieses Produkt, gleichgültig ob es sich dabei um direkte, indirekte, besondere, Begleit- oder Folgeschäden handelt, von der Beschädigung, einschließlich Garantie, Vertrag, Fahrlässigkeit oder Vorsatz, handelt.</p> <p>Die Angaben über Kettenbach-Produkte beruhen auf umfangreicher Forschung und anwendungsgeschichtlicher Erfahrung. Wir vermitteln diese Ergebnisse nach bestem Wissen, behalten uns aber technische Änderungen zur Produktentwicklung vor. Das entbindet den Benutzer der Produkte jedoch nicht davon, die Empfehlungen und Angaben bei Gebrauch zu beachten.</p> <p>Stand der Information: 11. Dezember 2020.</p>
<p>ENGLISH</p>
<p>Product Description / Indication</p> <p>Visalys® CemCore Try In Paste serves to simulate the shade effect of the selected Visalys® CemCore shade on ceramic restorations and for covering the cement joint to avoid a layer of inhibition. The water-soluble paste corresponds in shade and translucence with the completely cured Visalys® CemCore.</p> <p>Visalys® CemCore Try In Paste is offered in the shades Universal (A2/A3), Dark (A4), Opaque, Bleach and Translucent. Note: Only once the cementation composite Visalys® CemCore is fully polymerized and has attained its final shade, the shade matching with the Visalys® CemCore Try In Paste is attained.</p> <p>Visalys® CemCore Try In Paste only corresponds to the shades of Visalys® CemCore.</p>
<p>Indications for Use</p> <ul style="list-style-type: none">• To check the shade selected prior to permanent cementation with Visalys® CemCore • For covering the cement joint to reduce a layer of inhibition
<p>Contraindications</p> <p>Known allergies to the constituents of Visalys® CemCore Try In Paste.</p>
<p>Warnings</p> <p>Allergic reactions to the product cannot be ruled out in sensitive persons.</p> <p>As a result of the hygroscopic property of the product, fluid shifts can arise in the dentin tubules and cause brief pain sensations in sensitive patients. Desensitizers can be used, as appropriate, or anesthesia performed.</p> <p>Residues of the Visalys® CemCore Try In Paste on the surfaces of the restoration or the core can impair the adhesive strength of Visalys® CemCore. Visalys® CemCore Try In Paste does not set and is not suitable for cementation of restorations.</p> <p>Keep out of reach for children.</p>
<p>Cautions</p> <p>Do not use after the expiration date.</p> <p>Do not swallow material. If the material is inadvertently swallowed, consult a medical doctor if problems arise or persist.</p> <p>Avoid contact with skin and mucous tissue.</p> <p>Avoid contact with the eyes. If there is accidental contact with the eyes: rinse immediately and thoroughly with an eye wash or water. Take the appropriate protective measures (e.g. wear safety glasses). Consult a medical doctor if problems arise or persist.</p> <p>Safety data sheets are available at www.kettenbach.com.</p>

Application Instructions

After trying-in the restoration – according to the specifications in the instructions for use of Visalys® CemCore – the shade effect of the selected shade can be simulated with the compatible Visalys® CemCore Try In Paste.

In order that the natural shade effect of the core is preserved, the core surface should not be dried.

1. Selection of the required shade and application of the try-in paste with the sealing cap of the Visalys® CemCore Try In Paste.
2. Placement of the restoration on the core, the cavity or the intended tooth surface for veneers. Do not apply high pressure during placement to avoid possible breakage of the restoration.
3. Remove excess Visalys® CemCore Try In Paste using a suitable instrument (e.g. brush, cotton pellet). The best simulation of the shade effect is attained if the layer thickness of the try-in paste corresponds to the subsequent thickness of the cement layer.
4. Assessment of the shade effect. Select another shade, as appropriate.
5. Loosen the restoration and clean the adhesive surfaces of the core and the restoration with water. Attention has to be paid to complete removal of the try-in paste to achieve a good adhesive bond for the permanent cementation.
6. Cementation of the restoration with Visalys® CemCore in the selected shade according to the instructions for use of the product.

Cleaning and Disinfection

The risk of contamination of the Visalys® CemCore Try In Paste can be reduced by covering the syringe with a disposable protective sleeve.

Disinfection of the syringe in accordance with national guidelines. Observe standard practice hygiene measures.

Storage Conditions

Store dry, protected from sunlight at room temperature (15°C/59°F – 25°C/77°F), avoiding extreme temperatures.

Do not use after the expiration date.

Constituents

The main components of the Visalys® CemCore Try In Paste are polyethylene glycol and silicic acid.

Disposal

The empty syringes and applicator tips can be disposed in the household rubbish.

Trademarks

Visalys® CemCore Try In Paste and Visalys® CemCore are registered trademarks of Kettenbach GmbH & Co. KG.

Note

Selected Kettenbach materials are available in certain markets only.

For professional use only. Caution: Federal (U.S.A.) Law restricts this device to sale by or on the order of a dentist.

If serious incidents occur that are related to the product, please immediately contact the manufacturer and the competent authority.

Limitation of Liability

Except where prohibited by law, Kettenbach GmbH & Co. KG will not be liable for any loss or damage arising from this product, whether direct, indirect, special, incidental or consequential, regardless of the legal basis asserted, including warranty, contract, negligence, or strict liability.

The information provided for Kettenbach products is based on comprehensive research and experience in application technology. Results are furnished to the best of our knowledge, subject to technical changes within the framework of product development. However, users must comply with and consider all recommendations and information in connection with any use of the product.

Updated: December 11, 2020

FRANÇAIS

Description du produit / Indication

Visalys® CemCore Try In Paste sert à simuler l’effet de teinte de la teinte Visalys® CemCore choisie sur les restaurations en céramique et à recouvrir le joint en ciment afin d’éviter une couche d’inhibition. La pâte hydro soluble correspond en teinte et en translucidité au Visalys® CemCore entièrement polymérisé.

Note : La coordination de teinte avec la Visalys® CemCore Try In Paste d’essai n’est atteinte que lorsque le composite de cimentation Visalys® CemCore est entièrement polymérisé et qu’il a pris sa teinte finale.

Visalys® CemCore Try In Paste ne correspond qu’aux teintes de Visalys® CemCore.

Indications

- Pour vérifier la teinte sélectionnée avant la cimentation permanente avec Visalys® CemCore
- Pour couvrir le joint ciment afin de réduire la couche d’inhibition

Contre-indications

Allerges connues aux constituants de Visalys® CemCore Try In Paste.

Des réactions allergiques au produit ne peuvent pas être écartées chez les personnes sensibles.

En raison des propriétés hygroscopiques du produit, il peut se produire une migration des fluides dans les tubules dentinaires, ce qui peut provoquer de brèves sensations de douleur chez les patients sensibles. Les cas échéant, il est possible d’utiliser des désensibilisateurs ou d’effectuer une anesthésie.

Des résidus de Visalys® CemCore Try In Paste sur les surfaces de la restauration ou du moignon peuvent nuire au pouvoir adhésif de Visalys® CemCore. Visalys® CemCore Try In Paste ne se fixe pas et ne peut pas être utilisé pour la cimentation de restaurations.

Garder hors de la portée des enfants.

Prudence

Ne pas utiliser le produit après sa date de péremption.

Ne pas avaler le matériau. En cas d’ingestion accidentelle du matériau : consulter un médecin en cas de survenue ou de persistance d’un problème.

Éviter tout contact avec la peau et les muqueuses.

Éviter tout contact avec les yeux. En cas de contact accidentel avec les yeux : rincer immédiatement et abondamment avec une douche oculaire ou de l’eau. Prendre les mesures de protection appropriées (ex. port de lunettes de sécurité). Consulter un médecin en cas de survenue ou de persistance d’un problème.

Les fiches de données de sécurité sont disponibles sur le site www.kettenbach.com.

Instrctions pour l’application

Avant l’essai de la restauration, conformément aux spécifications dans le mode d’emploi de Visalys® CemCore, l’effet de la teinte sélectionnée peut être simulé avec le Visalys® CemCore Try In Paste compatible.

Pour préserver l’effet de teinte naturel du moignon, la surface du moignon ne doit pas être séchée.

1. Sélection de la teinte requise et application de la pâte d’essai avec l’embout d’application fourni à l’intérieur de la restauration. Jeter l’embout d’application usagé et remettre le capuchon d’étanchéité de Visalys® CemCore Try In Paste.
2. Placement de la restauration sur le moignon, la cavité ou la surface de dent prévue pour les facettes. Ne pas appliquer une forte pression pendant le placement pour éviter toute fracture éventuelle de la restauration.
3. Éliminer l’excédent de Visalys® CemCore Try In Paste avec un instrument adapté (p. ex. pinceau, tampon de coton). La meilleure simulation de l’effet de teinte est obtenue si l’épaisseur de couche de la pâte d’essai correspond à l’épaisseur de la couche de ciment.
4. Évaluation de l’essai de teinte. Sélectionner une autre teinte, si nécessaire.
5. Retirer la restauration et nettoyer les surfaces adhésives du moignon et la restauration avec de l’eau. Il faut veiller à éliminer complètement la pâte d’essai afin d’obtenir un bon joint adhésif pour la cimentation permanente.
6. Cimentation de la restauration avec Visalys® CemCore dans la teinte sélectionnée conformément au mode d’emploi du produit.

Nettoyage et désinfection

Le risque de contamination de Visalys® CemCore Try In Paste peut être réduit en couvrant la seringue d’un manchon protecteur jetable.

Désinfection de la seringue conformément aux réglementations nationales. Respecter les mesures d’hygiène habituelles.

Conditions de stockage

Conservier au sec, à l’abri de la lumière solaire, à température ambiante (de 15°C/59°F à 25°C/77°F), en évitant les températures extrêmes.

Ne pas utiliser le produit après sa date de péremption.

Constituants

Les principaux composants de Visalys® CemCore Try In Paste sont le polyéthylène glycol et l’acide silicique.

Élimination

Les serignes et les embouts intra-buccaux complètement vidés peuvent être mis au rebut conformément aux prescriptions régionales.

Marques déposées

Visalys® CemCore Try In Paste et Visalys® CemCore sont des marques déposées de Kettenbach GmbH & Co. KG.

Note

Tous les produits Kettenbach ne sont pas disponibles dans tous les pays.

Destiné uniquement à un usage professionnel.

En cas d’incident grave lié au produit, veuillez contacter immédiatement le fabricant et les autorités responsables.

Limitation de responsabilité

Dans la mesure où une exclusion de responsabilité est légalement admissible, la société Kettenbach GmbH & Co. KG n’endosse aucune responsabilité concernant toute perte ou tout dégat découlant de l’utilisation de ce produit, qu’il s’agisse de dommages directs, indirects, particuliers, accidentels ou consécutifs, indépendamment de la base juridique invoquée, y compris la garantie, le contrat, la négligence ou la prémeditation.

Les informations fournies sur les produits Kettenbach sont basées sur des recherches approfondies et une vaste expérience en matière d’applications technologiques. Les résultats sont fournis au mieux de nos connaissances et sont sujets à des modifications techniques dans le cadre du développement de nos produits. Il est cependant nécessaire que les utilisateurs suivent et prennent en compte toutes les recommandations et les informations en rapport avec chaque utilisation du produit.

Mise à jour : le 11 décembre 2020

NEDERLANDS

Productbeschrijng / Indicate

Visalys® CemCore Try In Paste is bedoeld voor het nabootsen van het kleureffect van de geselecteerde Visalys® CemCore-kleur op keramische restauraties en voor het afdekken van de cementverbinding, ter voorkoming van een inhibitie laag. De wateroplosbare pasta komt qua kleur en translucidie overeen met volledig uitgehard Visalys® CemCore.

Visalys® CemCore Try In Paste wordt aangeboden in de kleuren Universal (A2/A3), Dark (A4), Opaque, Bleach en Translucent. Opmerking: Alleen de volledig uitgeharde cementeringscomposit Visalys® CemCore beschikt over de definitieve kleur die overeenkomt met de kleur van de Visalys® CemCore Try In Paste die gebruikt wordt voor het inplassen.

Visalys® CemCore Try In Paste kom uitsluitend overeen met de kleuren van Visalys® CemCore.

Indicaties

- Voor het controleren van de geselecteerde kleur voorafgaand aan permanente centering met Visalys® CemCore
- Voor het afdekken van de cementspijlet, ter voorkoming van een inhibitie laag

Contra-indicaties

Bekende allergieën voor bestanddelen van Visalys® CemCore Try In Paste.

Waarschuwingen

Allergische reacties bij overgevoelige personen kunnen niet worden uitgesloten.

Vanwege de hygroscopische eigenschap van het product kunnen vloeistofbewegingen optreden in de dentinekankanalen, waardoor bij gevoelige patiënten korte tijd pijn kan ontstaan. Er kan een versanding worden gemaakt van desensitiseringsmiddelen, mits van toepassing, of er kan een versanding worden toegestaan.

Restanten van de Visalys® CemCore Try In Paste op de oppervlaken van de restauratie of de stomp kunnen de hechtksterke van Visalys® CemCor beperken. Visalys® CemCore Try In Paste hardt niet uit en is niet geschikt voor het bevestigen van restauraties.

Buiten bereik van kinderen bewaren.

Pas op

Niet gebruiken na de ultieste houdbaarheidsdatum.

Materiaal niet doorslikken. Als het materiaal per ongeluk wordt doorgeslikt: Raadpleeg een arts als problemen ontstaan of aanhouden.

Vermijd contact met de huid en de slijmvliezen.

Vermijd contact met de ogen. Bij onbedoeld contact met de ogen: direct en grondig uitspoelen met een oospoeling of water. Niet passende beschermingsmaatregelen (draag bijv. een veiligheidsbril). Raadpleeg een arts als problemen ontstaan of aanhouden.

Kijk voor veiligheidsinformatiebladen op www.kettenbach.com.

Instructies voor het aanbrengen van het materiaal

Na het inspanen van de restauratie, conform de specificaties in de gebruiksaanwijzing van Visalys® CemCore, kan het kleureffect van de geselecteerde kleur worden gesimuleerd met de compatibele Visalys® CemCore Try In Paste.

Om te zorgen dat het natuurlijke kleureffect van de stomp behouden blijft, moet het oppervlak van de stomp niet worden gedroogd.

Kijk voor veiligheidsinformatiebladen op www.kettenbach.com.

Instrues voor het aanbrengen van het materiaal

Na het inspanen van de restauratie, conform de specificaties in de gebruiksaanwijzing van Visalys® CemCore, kan het kleureffect van de geselecteerde kleur worden gesimuleerd met de compatibele Visalys® CemCore Try In Paste.

Om te zorgen dat het natuurlijke kleureffect van de stomp behouden blijft, moet het oppervlak van de stomp niet worden gedroogd.

1. Selecteer de gewenste kleur en breng voor het inspannen met de bevestigde applicatietip de pasta aan de binnenkant van de restauratie aan. Goed de gebruikte applicatietip weg en breng de afsluitdop van de Visalys® CemCore Try In Paste weer aan.
2. Plaats de restauratie op de stomp, in de caviteit of op het bedoelde gebitsoppervlak voor veneers. Eens het tijden het plaatsen geen grote kracht uit, om mogelijk breken van de restauratie te voorkomen.
3. Verwijder overtollig Visalys® CemCore Try In Paste met behulp van een geschikt instrument (bijv. een borstel, wattepelletje). Het kleureffect kan het best worden gesimuleerd als de laagdikte van de pasta overeenkomt met de dikte van de uiteindelijke cementlaag.
4. Beoordeel het kleureffect. Kies eventueel, waar nodig, een andere kleur.
5. Maak de restauratie los en reinig de hechthakken van de stomp om de restauratie met water. Zorg dat de pasta helemaal wordt verwijderd om een goede hechtingverbinding te krijgen voor de permanente cementatie.
6. Cementeer de restauratie met Visalys® CemCore in de geselecteerde kleur volgens de gebruiksaanwijzing van het product.

Reiniging en desinfectie

Het risico van contaminatie van de Visalys® CemCore Try In Paste kan worden verminderd door de spuit af te dekken met een weersperverschermings.

Desinfecteer de spuit volgens de plaatselijke wet- en regelgeving. Houd u hierbij aan de standaardhygiëne maatregelen voor tandpraktijken.

Bewaarsomstandigheden

Droog bewaren, beschermen tegen zonlicht en bewaren kamertemperatuur (15°C/59°F – 25°C/77°F).

Niet gebruiken na de ultieste houdbaarheidsdatum.

Bestanddelen

De belangrijkste bestanddelen van Visalys® CemCore Try In Paste zijn polyethylenglycol en kiezelzuur.

Alvalverwijdering

Volledig lege spuiten en applicatietips kunnen worden afgevoerd volgens de regionale voorschriften.

Handelsmerken

Visalys® CemCore Try In Paste en Visalys® CemCore zijn gedeponeerde handelsmerken van Kettenbach GmbH & Co. KG.

Opmerking

Niet alle producten van Kettenbach zijn in alle landen verkrijgbaar.

Alleen voor professioneel gebruik.

Bij ernstige ongevallen waarvan die verband houden met het product, verzoecken wij u om direct contact op te nemen met de fabrikant en de verantwoordelijke instanties.

Verpakte aansprakelijkheid

Behalve waar dit wettelijk verboden is, is Kettenbach GmbH & Co. KG niet aansprakelijk voor verlies of schade voortvloeiend uit dit product, ongeacht of het daarbij gaat om directe, indirecte, bijzondere of bijkomende schade of om gewijsde, ongeacht de juridische grondslag, inclusief garantie, contract, nalatigheid of risicoaansprakelijkheid.

De informatie over Kettenbach-producten is gebaseerd op uitgebreid onderzoek naar en ervaring met applicatietechnologie. Resultaten worden naar beste weten verschaft, behoudens technische wijzigingen in het kader van productontwikkeling. Gebruikers moeten echter alle aanbevelingen en informatie in verband met het gebruik van het product in acht nemen op oropelen.

Bijgewerkt: 11 december 2020

РУССКИЙ

Описание продукта / показания к применению

Паста Visalys® CemCore Try In Paste служит для имитации действия выбранного оттенка Visalys® CemCore на керамические реставрации и для покрытия цементного соединения во избежание появления ингибирующего слоя.

Водоразрушная паста по своему оттенку и полупрозрачности соответствует полностью отвержденному материалу Visalys® CemCore.

Visalys® CemCore Try In Paste предлагается оттенков Universal (A2/A3), Dark (A4), Opaque, Bleach и Translucent.

Примечание: цветовое соответствие пасты Visalys® CemCore Try In Paste достигается лишь после полной полимеризации фиксирующего композита Visalys® CemCore и достижения им окончательного оттенка.

Visalys® CemCore Try In Paste соответствует только оттенкам Visalys® CemCore.

Показания к применению

- Проверка выбранного оттенка перед постоянной фиксацией материалом Visalys® CemCore
- Покрытие цементного соединения для уменьшения ингибирующего слоя

Противопоказания

Известные аллергии на компоненты Visalys® CemCore Try In Paste.

Предостережения

Не исключаются аллергические реакции на продукт у людей с чувствительностью.

Как следствие гигроскопических свойств продукта, может возникнуть эффект перемещения жидкостей в ден-тинных канальцах и вызвать кратковременные болевые ощущения у чувствительных пациентов. Можно использовать соответствующие десенсибилизирующие средства или анестетики.

Остатки Visalys® CemCore Try In Paste на поверхности реставрации или культи могут ухудшить адгезионную прочность Visalys® CemCore. Паста Visalys® CemCore Try In Paste не отверждается и непригодна для фиксации реставрации.

Хранить в недоступном для детей месте.

Предупреждения

Не применять по истечении срока годности.

Не глотать материал. При случайном проглатывании материала: обратитесь к врачу, если появились или не проходят жалобы.

Избегать контакта с кожей и слизистыми.

Не допускать попадания в глаза. При случайном попадании в глаза: немедленно тщательно промойте глаза специальными средствами или водой. Примите надлежащие меры предосторожности (напр., надеть защитные очки). Обратитесь к врачу, если появились или не проходят жалобы.

Паспорт безопасности материала приводится на сайте www.kettenbach.com.

Указания по применению

После примерки реставрации - согласно указаниям в инструкции по применению Visalys® CemCore – можно имитировать действие выбранного оттенка с помощью совместной пасты Visalys® CemCore Try In Paste.

Для сохранения естественного оттенка культи ей поверхность не должна быть сухой.

1. Выбрать нужный оттенок и нанести полимерную пасту аппликатором на внутреннюю поверхность реставрации. Удалить использованный аппликатор и закрыть крышку Visalys® CemCore Try In Paste.

2. Установить реставрацию на кулюлю зуб, положить или подогнатьую под видныи поверхность зуба.

Во избежание поломки реставрации не прилагать слишком большое усилие при установке.

3. Удалить излишки Visalys® CemCore Try In Paste падающими инструментом (напр., кисточкой, ватным шариком). Наилучший результат имитации оттенка достигается, если толщина слоя примерной пасты соответствует толщине последующего слоя цемента.

4. Проверить оттенок. При необходимости выбрать другой оттенок.

os ośles. Szuwalce kontaktować os ośles: lavar imediatamente e abundantemente com água. Usar óculos de proteção e protetores auriculares. Consultar un médico se problemas surgirem ou persistirem.

Fichas de dados de segurança estão disponíveis em www.kettenbach.com.

Instruções de aplicação

Após a prova da restauração, de acordo com as especificações nas instruções de uso de Visalys® CemCore - o efeito do nuanço do tom selecionado pode ser simulado com Visalys® CemCore Try In Paste compatível.

Com a finalidade de que o efeito do nuanço do núcleo seja preservado, a superfície do núcleo não deve ser seca.

- Seleção da tonalidade requisitada e aplicação da pasta de prova no interior da restauração com a ponta de aplicação acopiada. Descartar a ponta de aplicação usada e recolocar a tampa de vedação de Visalys® CemCore Try In Paste.
- Colocação da restauração no núcleo, no preparo cuidadoso na superfície do dente pretendido para facetas. Não aplicar muita pressão durante a colocação para evitar possível gap na restauração.
- Remover o excesso de Visalys® CemCore Try In Paste usando un instrumento adequado (por ex., pincel ou bolinha de algodão). A melhor simulação do efeito da nuance é alcançada se a espessura da camada da pasta de prova corresponder a espessura da camada de cimento subsequente.
- Avaliação do efeito da nuance. Quando necessário, selecionar outra tonalidade.
- Soltar a restauração e limpar as superfícies adesivas do núcleo e da restauração com água. Deve ser dada atenção à completa remoção da pasta de prova para conseguir uma boa ligação adesiva para a cimentação permanente.
- Cimentação da restauração com Visalys® CemCore na tonalidade selecionada de acordo com as instruções de uso do produto.

Limpeza e desinfecção

O risco de contaminação de Visalys® CemCore Try In Paste pode ser reduzido cobrindo a seringa com uma capa de proteção descartável.

Desinfecção da seringa de acordo com as orientações nacionais. Observar a prática padrão de medidas de higiene.

Condições de armazenamento

Armazenar em local seco, protegido da luz do sol, em temperatura ambiente (15°C/59°F–25°C/77°F), evitando temperaturas extremas.

Não usar após a data de validade.

Componentes

Os principais componentes de Visalys® CemCore Try In Paste são polietilenoglicol e ácido silícico.

Eliminação

Seringas e pontas de aplicação completamente esvaziadas podem ser descartadas conforme os regulamentos regionais.

Marcas registradas

Visalys® CemCore Try In Paste e Visalys® CemCore são marcas registradas da Kettenbach GmbH & Co. KG.

Nota

Nem todos os produtos Kettenbach estão disponíveis em todos os países.

Apenas para uso profissional.

Em caso de incidentes graves relacionados com o produto, entre imediatamente em contato com o fabricante e a autoridade responsável.

Limitação de responsabilidade

Exceto onde proibido por lei, a Kettenbach GmbH & Co. KG não será responsável por quaisquer perdas ou danos decorrentes deste produto, seja um dano direto, indireto, especial, acidental ou consequente, independente da base jurídica alegada, incluindo garantia, contrato, negligência ou responsabilidade objetiva.

Os dados sobre os produtos da Kettenbach baseiam-se em extensa pesquisa e experiência na aplicação da tecnologia. Oferecemos resultados de acordo com o melhor de nosso conhecimento, mas reservamo-nos o direito a alterações técnicas no desenvolvimento do produto. No entanto, os usuários devem consultar e considerar todas as recomendações e informações relacionadas a qualquer utilização do produto.

Atualização: 11 de dezembro de 2020

IMPORTADOR
EMERGEO BRASIL IMPORT
IMPORTAÇÃO E DISTRIBUIÇÃO DE PRODUTOS MÉDICOS HOSPITALARES LTDA.
Avenida Francisco Matarazzo, 1.752, Salas 502/503
Água Branca, São Paulo, SP
CEP: 05001-200, CNPJ: 04.967.408/0001-98
E-Mail: brazil@emergio.com
Responsável técnico: Luiz Levy Cruz Martins
CPF: 42415

Visalys® CemCore Try In Paste Anvisa nº: 80117589030

Distribuído no Brasil exclusivamente por:
ULTRADENT DO BRASIL, PRODUTOS ODONTOLÓGICOS LTDA
CNPJ: 06.236.946/0001-92
Alameda Ezequiel Marianoelli, 2121,
Jd. Pinarom, Indaiatuba, SP
CEP: 13340-350

MADE IN ALEMANNHA
POLSKI

Opis produktu /Wskazania

Opis próbnej Visalys® CemCore Try In Paste stosuje się do wykonywania symulacji efektu kolorystycznego, jaki stowry wybrany odcień materiału Visalys® CemCore na odbudowę organicznych, oraz do pokrywania połączeń cementowych w celu uniknięcia utworzenia się warstwy inhibicji. Rodziszalna w wodzie pasta ma taki sam kolor i stopień przezroczności jak całkowicie utwardzony materiał Visalys® CemCore.

Pasta próbna Visalys® CemCore Try In Paste jest dostępna w kolorze Universal (A2/A3), Dark (A4), Opaque, Bleach oraz Translucent.

Wskazówki: Dostępno os cakowniej polimeryzacji cementu koloryzowanego Visalys® CemCore i uzyskania przez materiał ostatecznego koloru zgodnie z odpowiedziami koloru zgodnie z użytą Visalys® CemCore Try In Paste próbna.

Kolory pasty próbnej Visalys® CemCore Try In Paste odpowiadają wyłącznie kolorom materiału Visalys® CemCore.

Wskazania do stosowania

- Sprawdzenie wybranego koloru przed ostatecznym osadzeniem za pomocą materiału Visalys® CemCore
- Do pokrywania połączeń cementowych w celu zmniejszenia warstwy inhibicji

Przeciwwskazania

Swierdzone alergje na składniki pasty próbnej Visalys® CemCore Try In Paste.

Ostrzeżenia

U osób wrażliwych nie można wykluczyć wystąpienia reakcji alergicznych na produkt.

Ze względu na właściwości higroskopijne produktu może dojść do przemieszczenia płynu w kanałkach zębiny, w wyniku czego wrażliwi pacjenci mogą odczuwać kłótkowaty ból. Zależnie od potrzeb można zastosować środki zapobiegające natwórzliwości lub znieczulenie.

Przedstawici pasty próbnej Visalys® CemCore Try In Paste na powierzchniach odbudowy lub na zębie zęba podję osła-biac silnej adhezji materiału Visalys® CemCore. Pasta próbna Visalys® CemCore Try In Paste nie utwardza się i nie jest odporna od cementowania odbudowy.

Przechowywać w miejscu niedostępnym dla dzieci.

Uwaga

Nie stosować po upływie terminu ważności.

Nie pokrykaj materiału. W przypadku nieumyślnego poknięcia materiału: Zwrócić się do lekarza w przypadku pojawie-nia się lub utrzymywania się problemów.

Unikaj kontaktu ze skórą i błoną śluzową.

Unikaj kontaktu z oczami. W razie gzyrdkowego kontaktu z oczami: natychmiast dokładnie przepłukać oczy środ-kiem do mycia oczu lub wodą. Zastosować odpowiednie środki ochronne (np. nosk okulary ochronne). Zwrócić się do lekarza w przypadku pojawienia się lub utrzymywania się problemów.

Karty charakterystyki substancji są dostępne na stronie internetowej: www.kettenbach.com.

Instrukcja aplikacji

Po przemyślanej odbudowie przeprowadzonej zgodnie z zaleceniami w instrukcji użycia materiału Visalys® CemCore moż-ną wykonać symulację efektu kolorystycznego, jaki utworzy wybrany odcień materiału, za pomocą pasty próbnej Visalys® CemCore Try In Paste w odpowiednim kolorze.

W celu zachowania efektu naturalnego koloru zębu jego powierzchnia nie powinna być osuszona.

1. Wybrać wymagany kolor pasty próbnej i natłużyć ją dołgodzoną końcówką aplikującą na wewnętrznej powierzchni odbudowy. Wykazać złądy końcówkę aplikującą i założyć nasadkę zamykającą na okrawkowie z pastą próbna Visalys® CemCore Try In Paste.

2. Umieścić odbudowę na zębie zęba, użytku lub na odpowiedniej powierzchni zęba w przypadku lisówek. Nie stoso-wać dużego nacisku podczas umieszczania, aby uniknąć potencjalnego złamania odbudowy.

3. Usunąć nadmiar pasty próbnej Visalys® CemCore Try In Paste za pomocą odpowiedniego narzędzia (np. rzęsistki-koł-kaj). Najlepsze efekty symulacji efektu kolorystycznego uzyskuje się w przypadku nakleżenia warstwy pasty próbnej o grubo-bości odpowiadającej nakładanej próbnej warstwie cementu.

4. Ocenić efekt kolorystyczny. W razie potrzeby wybrać inny kolor.

5. Poluzować odbudowę i wysuszyć wodą powierzchnie adhezyjne zębłu i odbudowy. Należy zwrócić uwagę, aby całkowicie usunąć pastę próbna w celu uzyskania dobrego wązania adhezyjnego po ostatecznym osadzeniu.

6. Czyszczenie i dezynfekcja

Rydzko zanieczyszczenia pasty próbnej Visalys® CemCore Try In Paste można zmniejszyć poprzez założenie na strzykawkę tu-lej ochronnej jednorozowego użycia.

Dezynfekcje strzykawki należy przeprowadzać zgodnie z wytycznymi krajowymi. Przechować standardowych środków do za-rejestrowania higieny, stosowanych w gabinecie.

Ważniki przechowywania

Przechowywać w suchym miejscu, chroniąc przed promieniowaniem słonecznym, w temperaturze pokojowej (15°C/59°F–25°C/77°F); unikaj skrajnych temperatur.

Nie stosować po upływie terminu ważności.

Składniki

Głównymi składnikami pasty próbnej Visalys® CemCore Try In Paste są glikol polietylenowy i kwas krzemowy.

Utylizacja

Sakownice opróżnione strzykawki i nasadki aplikacyjne można usunąć zgodnie z regionalnymi przepisami.

Znaki towarowe

Visalys® CemCore Try In Paste oraz Visalys® CemCore są zastrzeżonymi znakami towarowymi firmy Kettenbach GmbH & Co. KG.

Informacja

Nie wszystkie produkty firmy Kettenbach są dostępne we wszystkich krajach.

Tylko do profesjonalnego użycia.

W przypadku wystąpienia poważnych incydentów w powiązaniu z produktem należy niezwłocznie zwrócić się do producena- lub do właściwego organu.

Ograniczenie odpowiedzialności

W zakresie, w jakim jest to prawie dopuszczalne, firma Kettenbach GmbH & Co. KG nie ponosi żadnej odpowiedzialności za straty ani szkody spowodowane tym produktem, niezależnie od tego, czy powstania dojdą z winy bezwzględnej, rozważnej, szczerzonych, gzyrdkowych lub wstępnych, i bez względu na podstawę prawną, w tym gwarancję, umowę, zaniebdanie bądź odpowiedzialność bezwzględna.

Dane dotyczące produktów firmy Kettenbach są oparte na liczych badaniach i doświadczeniu technicznym. Wyniki te przekła-zujemy zgodnie z najlepszą wiedzą, zastrzegamy sobie jednak prawo do zmian technicznych w celu udoskonalenia produktu. Nie zwalnia to jednak użytkownika z obowiązku przestrzegania wszystkich zaleceń i danych dotyczących stosowania produktu. Data aktualizacji: 11 grudnia 2020

УКРАЇНСЬКА
ІНСТРУКЦІЯ ІЗ ЗАСТОСУВАННЯ

Visalys® CemCore Try In Paste
Візаліс Це́мКоре Тра́й Ін Пасте
Pasta polietilenoglikolowa wodorocinna dla підбору відтінків Візаліс Це́мКоре Тра́й Ін Пасте.

Opis produktu / призначення

Pasta Візаліс Це́мКоре Тра́й Ін Пасте дозволяє імітувати відтінок обраного матеріалу Візаліс Це́мКоре Тра́й Ін Пасте на ортопедич-них конструкціях з кераміки та кераміки мішк фізакції, щоб уникнути утворення інгібуючого шару.

Відтінок і прозорість водорозчинної пасты відповдіють відтінку та прозорості матеріалу Візаліс Це́мКоре після пов-ного застудіння.

Pasta Візаліс Це́мКоре Тра́й Ін Пасте пропонується в таких відтінках: Універсальний (A2/A3), Темний (A4), Опакo-вий, Відбілений і Непрозорий.

Примітка Координація відтінку з пастою Візаліс Це́мКоре Тра́й Ін Пасте досягається лише після повної полімеризації та набуття кінцевого відтінку композита для цементування Візаліс Це́мКоре.

Відтінки пасты Візаліс Це́мКоре Тра́й Ін Пасте відповдіють лише відтінкам матеріалу Візаліс Це́мКоре.

Показання для застосування

- Перевірка відтінку, обраного для постійного цементування матеріалом Візаліс Це́мКоре
- Покриття цременного соедінення для уменьшення інгібуючого шару

Противопоказаня

Наявність в анамнезі алергії на складні пасты Візаліс Це́мКоре Тра́й Ін Пасте.

Попередження

В осіб з підвищеною чу́тливістю не можна виключати алергічній реакції на цей продукт. Через гігроскопічність продукту в мікротрубках дентину може зсунутися рідина, що призведе до короткочасних бо-льових відчуттів у чу́тливих пацієнтів. Якщо необхідно, можна скористатися десенсибілізаторами або провести зне-болювання.

Зміцни пасты Візаліс Це́мКоре Тра́й Ін Пасте на поверхнях ортопедичної конструкції або кукки можуть зменшити міцність адгезивного з'єднання з матеріалом Візаліс Це́мКоре. Паста Візаліс Це́мКоре Тра́й Ін Пасте не фіксується. Її не можна використовувати для цементування ортопедичних конструкцій.

Зберігати в недрожжюму для дітей місці.

Застережні заходи

Не використовувати після закінчення терміну придатності.

Не ковтати матеріал. У разі ненавмисного проковтування матеріалу: звернутися до лікаря, якщо з'явилися або не проходять ознаки.

Уникати контакту матеріалу зі шкірою та слизовою оболонкою.

Уникати потрапляння в очі. У разі ненавмисного потраплення в очі: негайно ретельно промити очі рідиною для про-мивання очей водою. Уникайте відведених заборонних заходів (наприклад, надягати заочки окуляри). Звернутися до лікаря, якщо з'явилися або не проходять ознаки.

Інструкції безпеки доступні на веб-сайті www.kettenbach.com.

Сертифікат на нанесення

Після підбору відтінку ортопедичної конструкції згідно зі специфікаціями в інструкції за використання матеріалу Візаліс Це́мКоре обраний відтінок можна імітувати за допомогою сумісної пасты Візаліс Це́мКоре Тра́й Ін Пасте. Для збереження природного відтінку кукси її поверхню не треба сушити.

- Оберіть потрібний відтінок і нанесіть імітуючу пасту до допомогою аплікатора на внутрішню поверхню ортопедичної конструкції. Уникайте використанія аплікатор і надяніть герметизувальний капюшок на уповоку пасты Візаліс Це́мКоре Тра́й Ін Пасте.
- Становіть ортопедичну конструкцію на кукку, в порожнину або на поверхню відповідного зубу, попередньо під вільно. Не докладайте значних зусиль під час установлення ортопедичної конструкції, щоб уникнути її поломки.
- Виділіть надлишок пасты Візаліс Це́мКоре Тра́й Ін Пасте за допомогою відповідного інструмента (наприклад, пензлик або ватяного тампона). Наокреміше ділянку відтінку досягається за умови, якщо товщина шару імітуючої пасты відповідає товщині шару цементуального матеріалу.
- Оцініть відтінок. Якщо необхідно, оберіть інший відтінок.
- Зніміть ортопедичну конструкцію та проведіть очищення поверхню адезії кукки ортопедичної конструкції водою. Слід звернути увагу на те, що імітуючу пасту слід повністю видалити, щоб забезпечити добре одгвинення з'єднання з матеріалом для постійного цементування.
- Виконайте цементування ортопедичної конструкції матеріалом Візаліс Це́мКоре обраного відтінку згідно з інструкцією з використання продукту.

Очищення та дезінфекція

Ризик забруднення пасты Візаліс Це́мКоре Тра́й Ін Пасте можна зменшити, якщо закрити шприць одержавшим за-лишком цемлом.

Дезінфекцію шприця слід проводити відповідно до національних вимог. Уникайте загальноприйнятх гігієничних за-ходів.

Умови зберігання

Зберігати в сухому місці, захищеному від сонячного світла, при кімнатній температурі (15°C/59°F–25°C/77°F), уникаючи екстремальних температур.

Не використовувати після закінчення терміну придатності.

Складові

Основними компонентами пасты Візаліс Це́мКоре Тра́й Ін Пасте є полетіленгліколь і кремніева кислота.

Утилізація

Повністю використані шприць та насадки-аплікатори можна утилізувати згідно з місцевими вимогами.

Товарні знаки

Visalys® CemCore Try In Paste (Візаліс Це́мКоре Тра́й Ін Пасте) та Visalys® CemCore (Візаліс Це́мКоре) є зареєстровани-ми товарними знаками компанії Kettenbach GmbH & Co. KG.

Примітка

Тільки для професійного використання в стоматології.

У випадку серйозних інцидентів у зв'язку з використанням виробу негайно зверніться до виробника та компетент-ного органу.













Обмеження відповідальності

За винятком випадків, коли це заборонено законодавством, компанія Kettenbach GmbH & Co. KG не несе відповідально-сті за будь-які збитки або пошкодження, спричинені у зв'язку з використанням цього продукту, будь то прямиї, не-прямі, спеціальні, випадкові або супутній збиток, незалежно від правової підстави, у тому числі гарантії, контра-кту, необережності або повної відповідальності.

Інформація про продукцію компанії Kettenbach базується на результатах комплексних досліджень та досвіді засто-сування технології. Ми надаємо ці результати відповідно до нашої достовірної інформації, але закликаємо за собою право на технічні зміни з метою вдосконалення продукції. Проте це не звільняє користувача від обов'язку дотриму-ватися всіх наших рекомендацій та вказівок під час використання продукту.

Дата останнього перегляду інструкції із застосування: 12.2020

Умовні позначення

Відповідність до Директиви про машини вимог MDD 93/42/EEC	
Знак відповідності	
Модельний вибір	
Співвідповідність з інструкцією для застосування	
Використати до	
Температурне обмеження	
Зберігати в сухому місці	
Не допускати впливу сонячного світла	
Виробник	
Номер за каталогом	
Код партії	
Пакетований матеріал підлягає вторинній переробі	

KETTENBACH GmbH & Co. KG
Im Heerfeld 7, 35713 Eschenburg, Germany
KETTENBACH GmbH & Co. KG,
Im Heerfeld 7, 35713 Eschenburg, Німеччина

Вироблено у Німеччині

Українська:

ТОВ «Кратіс Медтехніка», м. Батьківська, 17-21, 04107, м. Київ, Україна. Tel.: 0 800 21-52-32

日本語

製品概要
Visalys® CemCore Try In Pasteは、セラミック修復物の表面で選択したVisalys® CemCoreシエードのシエード効果をシミュレートし、セメント合着結合部を被覆して阻害層を回避するのに役立ちます。
水溶性ベースとは、完全に硬化したVisalys® CemCoreCよりシエードと半透明に対応しています。
Visalys® CemCore Try In Pasteはシエードの Universal (A2/A3)、Dark (A4)、Opaque、Bleach および Translucentとして提供されます。

注記セメント合着複合材料Visalys® CemCoreは、一度だけ完全に重合され、最終的シエードを形成し、Visalys® CemCore Try In Pasteのシエード調整が推奨されます。

Visalys® CemCore Try In Pasteは Visalys® CemCoreのシエードにのみ適合します。

使用目的

- Visalys® CemCoreの覆いたのセメント合着の前に選択したシエードを確認するため
- セメント接合部を短く、阻害層を回避

禁忌

Visalys® CemCoreの構成成分に対する既知のアレルギー

警告

過敏症の人に関しては、本製品に対するアレルギー反応を引き起こすことはできません。

製品の吸湿性の結果として、象牙質細管での流動性変化が起こり、感受性の高い患者においては短期間の痛みを感ずることがあります。必要に応じて鎮痛剤を使用するか、麻酔を実施することがあります。

修復物またはコア表面上の Visalys® CemCore Try In Pasteの残渣は、Visalys®CemCoreの接着強度を低下させる可能性があります。コア表面の Visalys® CemCore Try In Pasteは固定されておらず、修復物のセメント合着には適していません。

SecurityShield 製品は、www.kettenbach.com 上で見つけられます。

子供の手の届かないところに保管してください。

注意事項

有効期限を過ぎた製品は使用しないでください。

材料を飲み込まないようにしてください！万一不注意で材料を飲み込んだ場合：問題がある場合や症状が持続する場合、医師の診察を受けてください。

皮膚や粘膜との接触を避けてください。

目に入らなようにしてください。万一目と接触した場合は、直ちに洗眼剤または水でよく洗い流してください。適切な保護具を使用してください（例、安全メガネの着用）。問題がある場合やそれが持続する場合、医師の診察を受けてください。

安全性データシートは、www.kettenbach.comでもご覧いただけます。

ご使用方法

Visalys® CemCoreの取扱説明書の仕様に従って修復物を試しはめ込んだ後、選択したシエードのシエード効果を互換性のあるVisalys® CemCore Try In Pasteを用いてシミュレートすることができます。

コアの自然なシエード効果を保持するために、コア表面は乾燥させるべきではありません。

1. 必要なシエードの選択および、修復物の内側についているアプリケーションチップでのトライインペーストの塗布。使用したアプリケーションチップの廃棄およびVisalys® CemCore Try In Pasteの密閉キャップの交換。

2. コア、キャビティ、またはベニア用の目的とする歯表面への修復物の配置。配置中に高い圧力をかけないようにし、修復物の破壊を避けてください。

3. 余剰のVisalys®CemCore Try In Pasteを、適切な器具（例、ブラシ、コットンペレット）を用いて取り除いてください。シエード効果の最終的シミュレーションは、トライインペーストの層厚ミグの後のセメント層の厚みと一致したときに達成されます。

4. シエード効果の評価。必要な場合は、セメントのシエードを選択します。